

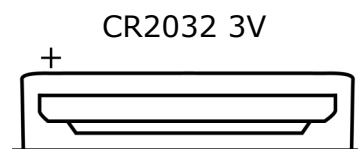

Piloty przewidziane są do współpracy z urządzeniami produkcji GORKE Electronic należącymi do serii SA.

**PARAMETRY TECHNICZNE**

| | |
|----------------------------------|-------------------------------|
| częstotliwość | 433,92 MHz |
| kodowanie | kod zmienny |
| ilość klawiszy | 2, 4 |
| moc nadawcza | ≤+6 dBm |
| zasilanie | 1 x bateria litowa CR2032 12V |
| temperatura pracy | -10 ÷ +55 °C |
| wilgotność (max) | 93 ± 3 % |
| wymiar | 58×30×13 mm |
| kolor | czarny/srebrny |
| współpraca | odbiorniki serii SA |
| zasięgi pracy | |
| odbiornik z modułem H1 (np. RSU) | 150 m |
| odbiornik z modułem H2 (np. OPC) | 300 m |
| masa | 39 g |

Cechy

wysoka estetyka, wykończenie z blachy nierdzewnej i polerowanego odlewu, praktyczna przesuwana klapka zabezpieczająca klawisze, duży zasięg, niewielkie wymiary

**Wymiana baterii**

1. wykręcić wkręty znajdujące się w dolnej części obudowy pilota i otworzyć obudowę
2. wyjąć zużytą baterię z pojemnika wysuwając ją zgodnie z powyższym rysunkiem
3. włożyć nową baterię wsuwając ją do pojemnika z zachowaniem biegunowości
4. sprawdzić działanie przez naciśnięcie przełączników
5. włożyć klawisze do pokrywy obudowy
6. włożyć osłonę silikonową do pokrywy obudowy
7. włożyć elektronikę przełącznikami w stronę osłony silikonowej
8. nałożyć dolną część obudowy
9. zamknąć obudowę i skrócić wkrętami
10. ponownie sprawdzić działanie pilota

Zastosowanie: *zdalne sterowanie* pracą urządzeń elektrycznych podłączonych do wyjść odbiornika np.: brama wjazdowa, brama garażowa, szlaban, rolety, żaluzje, zamki elektromagnetyczne, oświetlenie, pompy, klimatyzacja itp. W *systemach alarmowych*: załącz/wyłącz system lub strefę, czas na wyjście, jako przycisk antynapadowy, itp.

Transmisja radiowa oparta jest na kodzie zmiennym, który zapewnia wysokie bezpieczeństwo użytkowania oraz odporność na sygnały radiowe pochodzące z innych urządzeń. Każdy nadajnik posiada swój indywidualny kod. Odbiornik reaguje tylko na te transmisje, które pochodzą z nadajników zaprogramowanych do jego pamięci. Pilot może być zaprogramowany do nieograniczonej ilości odbiorników.


Sposób programowania opisany jest w instrukcji urządzeń odbiorczych. Do współpracy z jednym odbiornikiem mogą być stosowane różne typy pilotów.

Podawane zasięgi dotyczą przestrzeni otwartej, bez przeszkód, kiedy odbiornik i pilot "się widzą". Jeżeli pomiędzy odbiornikiem a nadajnikiem znajdują się przeszkody, należy przewidzieć zmniejszenie zasięgu pracy odpowiednio dla:

- drewna i gipsu o 5-20%
- cegły o 20-40%
- betonu zbrojonego o 40-80%

Przy dużej ilości przeszkód zalecamy stosowanie retransmitera. Przy przeszkodach metalowych stosowanie systemów radiowych nie jest zalecane lub należy rozważyć zainstalowanie modułu WLC-201, który pozwala na ominięcie tego typu przeszkód.

Brak świecenia się diody w czasie naciskania klawisza pilota albo znaczące zmniejszenie się dotychczasowych zasięgów może oznaczać potrzebę wymiany baterii. Przy współpracy pilota z odbiornikami Identyfikacyjnymi (IDO-04/99, IDO-1000) niski stan baterii pilota jest sygnalizowany po stronie odbiornika.



W przypadku niewłaściwego posługiwania się baterią lub zastosowania innej baterii niż wskazana przez producenta może zachodzić niebezpieczeństwo eksplozji. Podczas wymiany baterii należy zachować szczególną ostrożność w tym przestrzegać biegunowości baterii.

Nie wolno doprowadzić do zwarcia baterii, jej perforacji lub innych uszkodzeń. Nie wolno używać baterii uszkodzonych i wyeksploatowanych, które należy niezwłocznie wymienić na wolne od wad. Baterii nie wolno ładować.

Producent urządzenia nie ponosi odpowiedzialności za skutki niewłaściwego obchodzenia się z bateriami.

Zużyte baterie nie mogą być umieszczane z innymi odpadami, lecz należy je przekazać do zbierającego zużyte baterie lub do miejsca odbioru (ustawa „O bateriach i akumulatorach”).



Firma GORKE Electronic Sp. z o.o. oświadcza, że wyroby: PUK-142; PUK-144; PUK-151; PUK-152; PUK-303 są zgodne z zasadniczymi wymaganiami oraz innymi stosownymi postanowieniami Dyrektyw 2014/53/UE oraz 2011/65/EU. Deklaracja zgodności dostępna jest na stronie www.gorke.com.pl



Niniejszy produkt został oznaczony znajdującym się obok symbolem co informuje, że po zakończeniu eksploatacji nie może on być umieszczany łącznie z innymi odpadami lecz musi być przekazany do punktu zbierania zużytego sprzętu w celu właściwej jego utylizacji i odzysku surowców. Tym samym podejmowane są środki pozwalające zapobiegać negatywnym skutkom dla środowiska i zdrowia ludzi mogącym wystąpić przy niewłaściwym traktowaniu odpadów. Punkty zbierania prowadzone są m.in. przez gminne jednostki organizacyjne prowadzące działalność w zakresie odbierania odpadów.

GORKE Electronic Sp. z o.o.

43-200 Pszczyna
ul. Staromiejska 31b

tel. 32 326 30 70
biuro@gorke.com.pl